



Код строки	П А С С И В	Действительность с начала отчетного периода		Действительность по состоянию на начало года		Действительность по состоянию на конец года		Действительность по состоянию на конец периода	
		3	4	5	6	7	8	9	10
2	Расчеты с кредиторами по договорным обязательствам (0301000000), всего								
400	из них:								
401	Кредиторская задолженность по выплатам (0302000000, 0208000000, 0304000000), всего								
410	из них:								
411	договорная								
420	Иные расчеты, всего								
430	в том числе:								
431	расчеты по средствам, полученным во временное распоряжение (0304000000), всего								
432	расчеты с прочими кредиторами (0304000000)								
433	расчеты по налогам, сборам и НДС (0201000000)								
434	Кредиторская задолженность по доходам (0205000000, 0206000000), всего								
470	из них:								
471	договорная								
477	Расчеты с учредителями (0210000000)								
480	Доходы будущих периодов (0401400000)								
510	Резервы предстоящих расходов (0401600000)								
520	Итого по разделу III								
550	(стр. 400 + стр. 410 + стр. 420 + стр. 430 + стр. 470 + стр. 480 + стр. 510 + стр. 520)								
560	IV. Финансовый результат								
570	Финансовый результат экономического субъекта								
700	БАЛАНС (стр. 550 + стр. 570)								



  
 В.В. Иванов  
 Е.Д. Бабитская



\* Данные по этим строкам в валюту баланса не вводятся.  
 \*\* Данные по этим строкам приводятся с учетом амортизации и (или) обесценения нефинансовых активов.

# ОТЧЕТ О ФИНАНСОВЫХ РЕЗУЛЬТАТАХ ДЕЯТЕЛЬНОСТИ УЧРЕЖДЕНИЯ

на 1 января 2022 г.

МБОУ "Дорогогощанская СОШ"

Учреждение

Обособленное подразделение  
Учредитель

Наименование органа, осуществляющего полномочия учредителя  
Периодичность: годовая  
Единица измерения: руб.

Образование Белг. обл.

КОДЫ	0503721
Дата	01.01.2022
по ОКПО	22254103
ИНН	3108004856
по ОКТМО	14725000
по ОКПО	
ИНН	
Глава по БК	871
по ОКЕИ	383

Форма по ОКУД  
по ОКПО  
ИНН  
по ОКТМО  
по ОКПО  
ИНН  
Глава по БК  
по ОКЕИ

1	2	3	4	5	6	7
Наименование показателя	Код строки	Код аналитик и	Деятельность с целевыми средствами	Деятельность по государственному заданию	Приносящая доход деятельность	Итого
<b>Доходы</b>	010	100	-	23 397 398,09	627 669,15	24 025 067,24
в том числе:						
Доходы от оказания платных услуг (работ)						
Поступления текущего характера от иных резидентов (за исключением сектора государственного управления и организаций государственного сектора)		131	-	21 978 158,09	205 391,41	22 183 549,50
Безвозмездные неденежные поступления текущего характера от физических лиц		155	-			
Безвозмездные неденежные поступления капитального характера от сектора государственного управления и организаций государственного сектора		193	-	79 987,59	422 277,74	422 277,74
<b>Расходы</b>	150	200	-	1 339 252,41	-	1 339 252,41
в том числе:						
Заработная плата		211	-	23 715 668,90	407 036,74	24 122 705,64
Начисления на выплаты по оплате труда		213	-	13 917 178,35	-	13 917 178,35
Услуги связи		221	-	4 195 002,93	-	4 195 002,93
Коммунальные услуги		223	-	23 647,60	-	23 647,60
Работы, услуги по содержанию имущества		225	-	1 180 420,16	-	1 180 420,16
Прочие работы, услуги		226	-	259 400,16	-	259 400,16
Страхование		227	-	383 224,53	-	383 224,53
Социальные пособия и компенсации персоналу в денежной форме		266	-	5 763,01	-	5 763,01
Амортизация		271	-	24 135,79	-	24 135,79
Расходование материальных запасов		272	-	1 844 849,28	-	1 844 849,28
Налоги, пошлины и сборы		291	-	1 784 676,09	407 036,74	2 191 712,83
<b>Чистый операционный результат</b> (стр. 301 - стр. 302); (стр. 310 + стр. 410)				97 371,00	-	97 371,00
Операционный результат до налогообложения (стр. 010 - стр. 150)	300					
Налог на прибыль	301			-318 270,81	220 632,41	-97 638,40
	302			-318 270,81	220 632,41	-97 638,40
<b>Операции с нефинансовыми активами</b> (стр. 320 + стр. 330 + стр. 350 + стр. 360 + стр. 370 + стр. 380 + стр. 390 + стр. 400)	310					
Чистое поступление основных средств	320			-175 487,13	-	-175 487,13
в том числе:						
увеличение стоимости основных средств	321	310		-372 361,59	-	-372 361,59
уменьшение стоимости основных средств	322	41X		1 472 487,69	-	1 472 487,69
Чистое поступление нематериальных активов	330			1 844 849,28	-	1 844 849,28
в том числе:						
увеличение стоимости нематериальных активов	331	320		-	-	-
уменьшение стоимости нематериальных активов	332	42X		-	-	-


350	в том числе:							
	увеличение стоимости непроизведенных активов							
	уменьшение стоимости непроизведенных активов		330					
352	Чистое поступление материальных запасов		43X					
360	в том числе:							
	увеличение стоимости материальных запасов					194 050,11		194 050,11
	из них:							
	увеличение стоимости материальных запасов							
	из них:							
362	увеличение стоимости материальных запасов							
	из них:							
	увеличение стоимости материальных запасов							
	из них:							
370	Чистое поступление прав пользования							
	в том числе:							
	увеличение стоимости прав пользования					964,72		964,72
371	уменьшение стоимости прав пользования		35X					
372	уменьшение стоимости прав пользования		45X			964,72		964,72
390	Чистое изменение затрат на изготовление готовой продукции (работ, услуг)							
	в том числе:							
	увеличение затрат							
391	уменьшение затрат		x					
392	увеличение затрат		x			29 478 821,84	814 073,48	30 292 895,32
400	Расходы будущих периодов		x			29 478 821,84	814 073,48	30 292 895,32
410	Операции с финансовыми активами и обязательствами (стр. 420 - стр. 510)					1 859,63		1 859,63
420	Операции с финансовыми активами (стр. 430 + стр. 440 + стр. 450 + стр. 460 + стр. 470 + стр. 480)							
430	Чистое поступление денежных средств и их эквивалентов							
	в том числе:							
	увеличение денежных средств и их эквивалентов							
431	выбытие денежных средств и их эквивалентов		510					
432	Чистое поступление ценных бумаг, кроме акций		610					
440	увеличение стоимости ценных бумаг, кроме акций и иных финансовых инструментов							
441	уменьшение стоимости ценных бумаг, кроме акций и иных финансовых инструментов		520					
442	Чистое поступление ценных бумаг, кроме акций и иных финансовых инструментов		620					
450	увеличение стоимости ценных бумаг, кроме акций и иных финансовых инструментов							
451	увеличение стоимости акций и иных финансовых инструментов		530					
452	уменьшение стоимости акций и иных финансовых инструментов		630					
460	Чистое предоставление займов (ссуд)							
	в том числе:							
	увеличение задолженности по предоставленным займам (ссудам)							
461	уменьшение задолженности по предоставленным займам (ссудам)		540					
462	Чистое поступление иных финансовых активов		640					
470	увеличение стоимости иных финансовых активов							
471	уменьшение стоимости иных финансовых активов		550					
472	Чистое увеличение дебиторской задолженности		650					
480	увеличение дебиторской задолженности							
	в том числе:							
	увеличение дебиторской задолженности							
481	уменьшение дебиторской задолженности		560					
482	Операции с обязательствами (стр. 520 + стр. 530 + стр. 540 + стр. 550 + стр. 560)		660					
510	Чистое увеличение задолженности по внутренним привлеченным средствам							
520	увеличение задолженности по внутренним привлеченным средствам							
521	увеличение задолженности по внутренним привлеченным средствам		710					

уменьшение задолженности по внутренним привлеченным займам	522	810	-	-	-
Чистое увеличение задолженности по внешним привлеченным займам	530		-	-	-
в том числе:					
увеличение задолженности по внешним привлеченным займам	531	720	-	-	-
уменьшение задолженности по внешним привлеченным займам	532	820	-	-	-
Чистое увеличение прочей кредиторской задолженности	540		-	-1 319,65	-1 319,65
в том числе:					
увеличение прочей кредиторской задолженности	541	730	-	23 994 568,84	23 994 568,84
уменьшение прочей кредиторской задолженности	542	830	-	23 994 568,84	23 994 568,84
Чистое изменение доходов будущих периодов	550	x	-360 800,00	4 760 200,00	4 399 400,00
Чистое изменение резервов предстоящих расходов	560	x	-	142 783,68	142 783,68

Руководитель

В.И. Игнатенко

(расшифровка подписи)



Главный бухгалтер

*(Handwritten signature)*

Е.Д. Павельчак

(расшифровка подписи)

**Централизованная бухгалтерия**

(наименование, ОГРН, ИНН, КПП, местонахождение)

Руководитель  
(уполномоченное лицо)

(расшифровка подписи)

(подпись)

(должность)

Исполнитель

(должность)

(подпись)

(расшифровка подписи)

(телефон, e-mail)

5 марта 2022 г.

**ОТЧЕТ  
ОБ ИСПОЛНЕНИИ УЧРЕЖДЕНИЕМ ПЛАНА ЕГО ФИНАНСОВО-ХОЗЯЙСТВЕННОЙ ДЕЯТЕЛЬНОСТИ**  
на 1 января 2022 г.

Учреждение	КОДЫ
Обособленное подразделение	0503737
Учредитель	01.01.2022
Наименование органа, осуществляющего полномочия учредителя	22254103
Вид финансового обеспечения (деятельности)	14725000
Периодичность: квартальная, годовая	871
Единица измерения: руб.	383

МБОУ "Дорогощанская СОШ"

Форма по ОКУД

Дата

по ОКПО

по ОКТМО

по ОКПО

Глава по БК

по ОКЕИ

Образование Белг. обл.

Приносящая доход деятельность (собственные доходы учреждения)

**1. Доходы учреждения**

Наименование показателя	Код строки	Код аналитики	Утверждено плановых назначений	Исполнено плановых назначений				Сумма отклонения	
				через лицевые счета	через банковские счета	через кассу учреждения	некассовыми операциями		
1	2	3	4	5	6	7	8	9	10
Доходы - всего	010		629 500,00	616 469,15	-	11 200,00	-	627 669,15	1 830,85
Доходы от оказания платных услуг (работ), компенсаций затрат	040	130	207 000,00	205 391,41	-	-	-	205 391,41	1 608,59
Безвозмездные денежные поступления текущего характера	060	150	422 500,00	411 077,74	-	11 200,00	-	422 277,74	222,26

2. Расходы учреждения

Наименование показателя	Код строки	Код аналитики	Утверждено плановых назначений	Исполнено плановых назначений					Сумма отклонения
				через лицевые счета	через банковские счета	через кассу учреждения	некассовыми операциями	итого	
1	2	3	4	5	6	7	8	9	10
Расходы - всего	200	х	629 500,00	407 036,74	-	-	-	407 036,74	222 463,26
в том числе:									
Прочая закупка товаров, работ и услуг для гос. нужд		244	629 500,00	407 036,74	-	-	-	407 036,74	222 463,26
Результат исполнения (дефицит / профицит)	450	х	-	209 432,41	-	11 200,00	-	220 632,41	х

## 3. Источники финансирования дефицита средств учреждения

Наименование показателя	Код строки	Код аналитики	Утверждено плановых назначений	Исполнено плановых назначений					Итого	Сумма отклонения
				через лицевые счета	через банковские счета	через кассу учреждения	некассовыми операциями	8		
1	2	3	4	5	6	7	8	9	10	
Источники финансирования дефицита средств - всего (стр. 520 + стр. 590+ стр. 620 + стр. 700 + стр. 730 + стр. 820 + стр. 830) в том числе:	500		-222 894,25	-209 432,41	-	-11 200,00	-	-220 632,41	-2 261,84	
Внутренние источники из них:	520		-	-	-	-	-	-	-	
Движение денежных средств	590	x	-	-	-	-	-	-	-	
поступление денежных средств прочие	591	510	-	-	-	-	-	-	-	
выбытие денежных средств	592	610	-	-	-	-	-	-	-	
Внешние источники из них:	620		-	-	-	-	-	-	-	
Изменение остатков средств	700	x	-222 894,25	-220 632,41	-	-	-	-220 632,41	-2 261,84	
увеличение остатков средств, всего	710	510	-	-629 930,99	-11 200,00	-11 200,00	-	-652 330,99	x	
уменьшение остатков средств, всего	720	610	-	409 298,58	11 200,00	11 200,00	-	431 698,58	x	
Изменение остатков по внутренним оборотам средств учреждения в том числе:	730	x	-	11 200,00	-	-11 200,00	-	-	-	
увеличение остатков средств учреждения	731	510	-	11 200,00	11 200,00	-	-	22 400,00	x	
уменьшение остатков средств учреждения	732	610	-	-	-11 200,00	-11 200,00	-	-22 400,00	x	
Изменение остатков по внутренним расчетам в том числе:	820	x	-	-	-	-	-	-	-	
увеличение остатков по внутренним расчетам (Кт 030404510)	821		-	-	-	-	-	-	-	
уменьшение остатков по внутренним расчетам (Дт 030404610)	822		-	-	-	-	-	-	-	



Наименование показателя	Код строки	Код аналитики	Утверждено плановых назначений	Исполнено плановых назначений				Сумма отклонения
				через лицевые счета	через банковские счета	через кассу учреждения	некассовыми операциями	
	2	3	4	5	6	7	8	9
Изменение остатков расчетов по внутренним привлечением средств в том числе:	830	x	-	-	-	-	-	-
увеличение расчетов по внутреннему привлечению остатков средств (Кт 030406000)	831		-	-	-	-	-	-
уменьшение расчетов по внутреннему привлечению остатков средств (Дт 030406000)	832		-	-	-	-	-	-

**4. Сведения о возвратах остатков субсидий и расходов прошлых лет**

Наименование показателя	Код строки	Код аналитики	Произведено возвратов				итого
			через лицевые счета	через банковские счета	через кассу учреждения	некассовыми операциями	
	2	3	4	5	6	7	8
Возвращено остатков субсидий прошлых лет, всего	910		-	-	-	-	-
Возвращено расходов прошлых лет, всего	950		-	-	-	-	-

*(подпись)*

**Руководитель финансово-экономической службы**

В.И. Игнатенко  
(расшифровка подписи)


*(подпись)*

**Руководитель**

Е.Д. Павельчак  
(расшифровка подписи)

*(подпись)*

**Главный бухгалтер**



**Централизованная бухгалтерия**

(наименование, ОГРН, ИНН, КПП, местонахождение)

**Руководитель (уполномоченное лицо)**

(должность) \_\_\_\_\_ (подпись) \_\_\_\_\_ (расшифровка подписи)

**Исполнитель**

(должность) \_\_\_\_\_ (подпись) \_\_\_\_\_ (расшифровка подписи) \_\_\_\_\_ (телефон, e-mail)

15 января 2022 г.

**ОТЧЕТ  
ОБ ИСПОЛНЕНИИ УЧРЕЖДЕНИЕМ ПЛАНА ЕГО ФИНАНСОВО-ХОЗЯЙСТВЕННОЙ ДЕЯТЕЛЬНОСТИ**  
на 1 января 2022 г.

Учреждение: МБОУ "Дорогощанская СОШ"

Обособленное подразделение: \_\_\_\_\_

Учредитель: \_\_\_\_\_

Наименование органа, осуществляющего полномочия учредителя: \_\_\_\_\_

Вид финансового обеспечения (деятельности): Субсидии на выполнение государственного (муниципального) задания

Периодичность: квартальная, годовая

Единица измерения: руб.

Образование Белг. обл.

Субсидии на выполнение государственного (муниципального) задания

КОДЫ	0503737
Форма по ОКУД	01.01.2022
Дата	22254103
по ОКПО	14725000
по ОКТМО	871
по ОКПО	
Глава по БК	
по ОКЕИ	383

**1. Доходы учреждения**

Наименование показателя	Код строки	Код аналитики	Утверждено плановых назначений	Исполнено плановых назначений					Сумма отклонения
				через лицевые счета	через банковские счета	через кассу учреждения	некассовыми операциями	итого	
1	2	3	4	5	6	7	8	9	10
Доходы - всего	010		22 143 940,00	21 978 158,09	-	-	-	21 978 158,09	165 781,91
Доходы от оказания платных услуг (работ), компенсации затрат	040	130	22 143 940,00	21 978 158,09	-	-	-	21 978 158,09	165 781,91

2. Расходы учреждения

Наименование показателя	Код строки	Код аналитики	Утверждено плановых назначений	Исполнено плановых назначений				Сумма отклонения	
				через лицевые счета	через банковские счета	через кассу учреждения	некассовыми операциями		итого
1	2	3	4	5	6	7	8	9	10
Расходы - всего	200	x	22 143 940,00	21 984 999,28	-	-	-	21 984 999,28	158 940,72
в том числе:									
Фонд оплаты труда учреждений		111	13 850 000,00	13 831 649,25	-	-	-	13 831 649,25	18 350,75
Взносы по обязательному социальному страхованию на выплаты по оплате труда работникам и иные выплаты работникам учреждений		119	4 174 000,00	4 161 884,14	-	-	-	4 161 884,14	12 115,86
Прочая закупка товаров, работ и услуг для гос. нужд		244	2 822 507,00	2 752 954,30	-	-	-	2 752 954,30	69 552,70
Закупка энергетических ресурсов		247	1 200 000,00	1 141 140,59	-	-	-	1 141 140,59	58 859,41
Уплата налога на имущество организаций и земельного налога		851	84 900,00	84 838,00	-	-	-	84 838,00	62,00
Уплата прочих налогов, сборов		852	12 533,00	12 533,00	-	-	-	12 533,00	-
Результат исполнения (дефицит / профицит)	450	x	-	-6 841,19	-	-	-	-6 841,19	x



Наименование показателя	Код строки	Код аналитики	Утверждено плановых назначений	Исполнено плановых назначений				Сумма отклонения	
				через лицевые счета	через банковские счета	через кассу учреждения	некассовыми операциями		
1	2	3	4	5	6	7	8	9	10
Изменение остатков расчетов по внутренним привлечением средств в том числе:	830	X	-	-	-	-	-	-	-
увеличение расчетов по внутреннему привлечению остатков средств (Кт 030406000)	831		-	-	-	-	-	-	-
уменьшение расчетов по внутреннему привлечению остатков средств (Дт 030406000)	832		-	-	-	-	-	-	-

4. Сведения о возвратах остатков субсидий и расходов прошлых лет

Наименование показателя	Код строки	Код аналитики	Произведено возвратов				Итого	
			через лицевые счета	через банковские счета	через кассу учреждения	некассовыми операциями		
1	2	3	4	5	6	7	8	
Возвращено остатков субсидий прошлых лет, всего	910		-	-	-	-	-	-
Возвращено расходов прошлых лет, всего	950		6 841,19	-	-	-	-	6 841,19

Руководитель

В.И. Игнатенко  
(расшифровка подписи)


Руководитель финансово-экономической службы

  
(подпись)

В.И. Игнатенко  
(расшифровка подписи)

Главный бухгалтер

Е.Д. Павельчак  
(расшифровка подписи)



Централизованная бухгалтерия

(наименование, ОГРН, ИНН, КПП, местонахождение)

Руководитель (уполномоченное лицо)

(должность)

(расшифровка подписи)

Исполнитель

(должность)

(телефон, e-mail)

15 января 2022 г.